

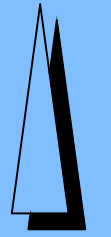
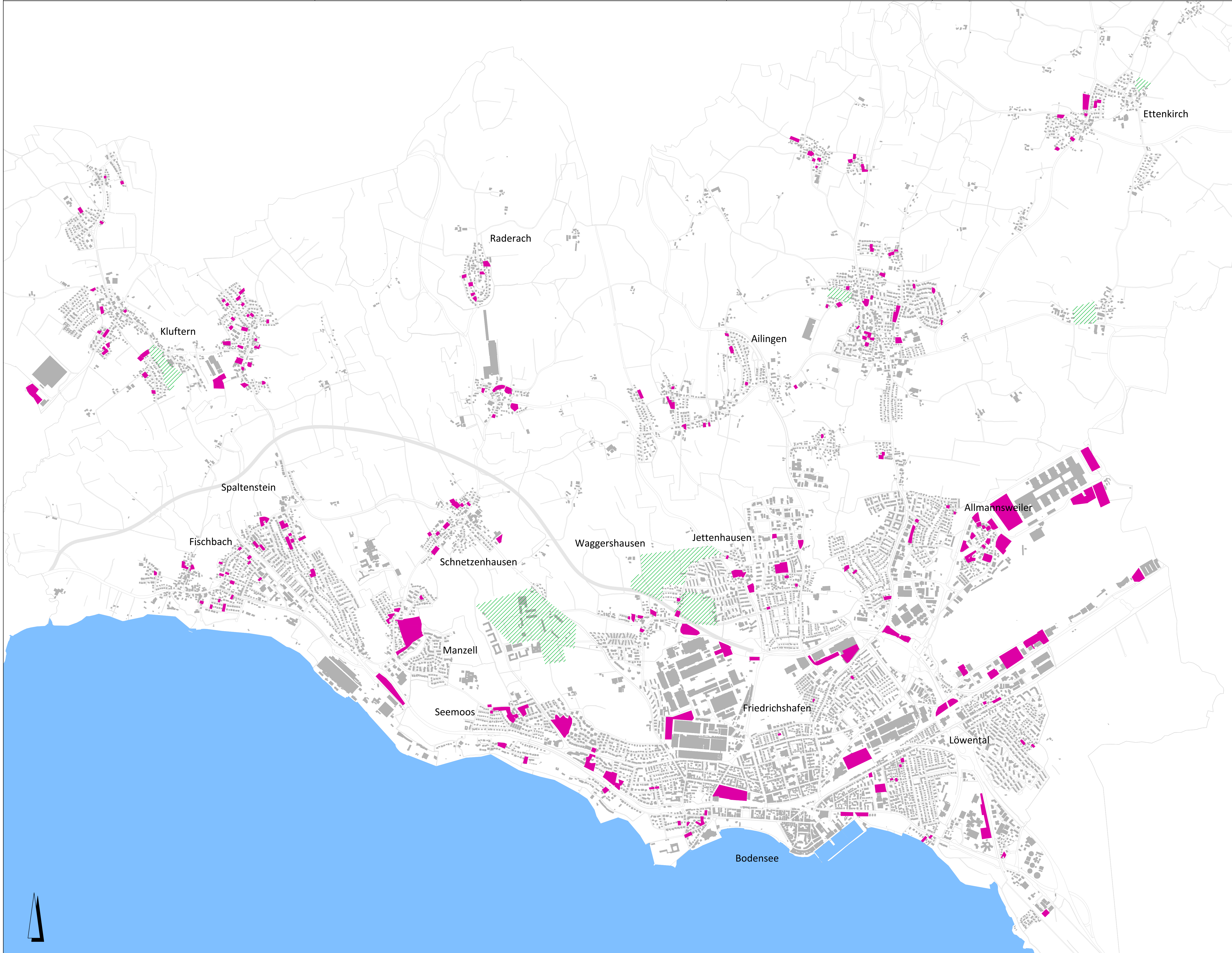


Gesamtstädtische Entwicklungsflächen

-  Innenentwicklungspotenziale (Großparkplätze, größere zusammenhängende Flächenpotenziale, Baulücken)
davon im städtischen Eigentum: ca. 20 %
-  bereits angestoßene Planungen und laufende Bebauungsplanverfahren



Gesamtstädtische Entwicklungsflächen	Plannummer -
	Maßstab ohne Maßstab
	bearbeitet Es/Gö

Stadt Friedrichshafen
Amt für Stadtplanung und Umwelt
13.06.2023

